



OKUCIA
DO DRZWI
ZE SZKŁA
























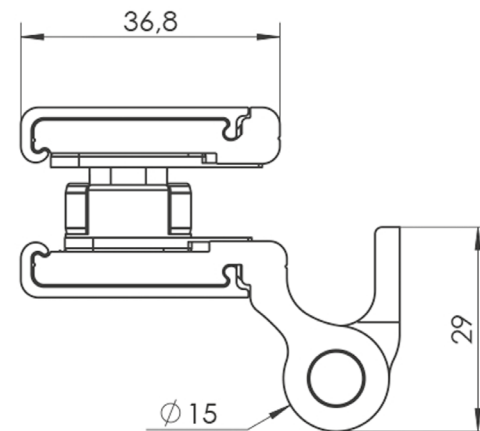
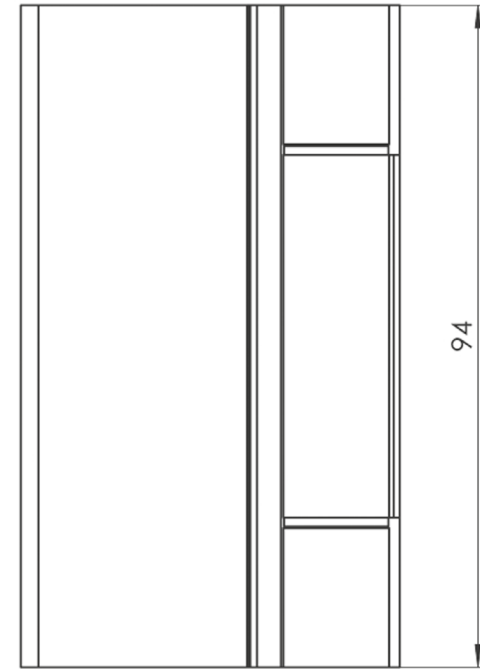


ZAWIASY
DO DRZWI
ZE SZKŁA
























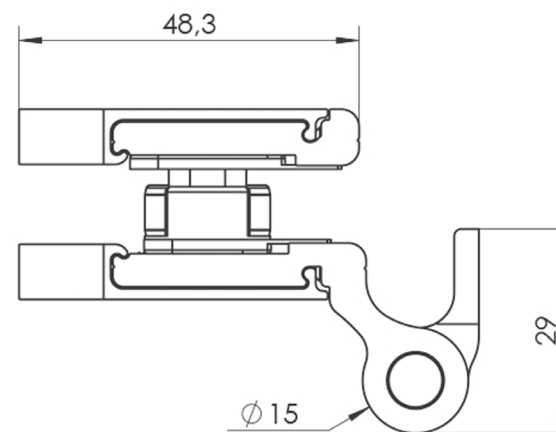
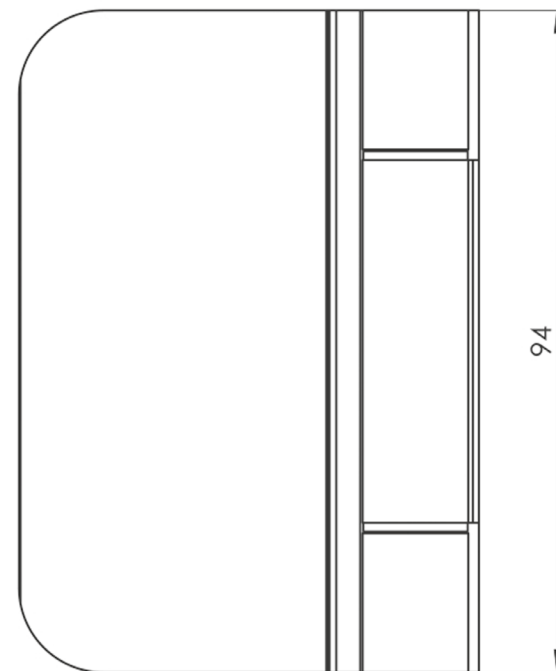
ZAWIASY DO TAFLI SZKLANEJ WTA

- | | |
|---|--|
| 
7016 | 
7021 |
| 
7024 | 
9005 |
| 
8077 | 
8019 |
| 
8017 | 
8003 |
| 
9001 | 
1036W |
| 
9010 | 
9016 |
| 
7035 | 
9006 |
| 
SILVER | 
ANODA NATURALNA |
| 
RAL | 
POWŁOKA INOX |
| 
GOLD W3 | 
GOLD W4 |
| 
C-35 ANODA CZARNA F40 | |



ZAWIASY DO TAFLI SZKLANEJ WTB


- | | |
|--|---|
|  |  |
| 7016 | 7021 |
|  |  |
| 7024 | 9005 |
|  |  |
| 8077 | 8019 |
|  |  |
| 8017 | 8003 |
|  |  |
| 9001 | 1036W |
|  |  |
| 9010 | 9016 |
|  |  |
| 7035 | 9006 |
|  |  |
| SILVER | ANODA NATURALNA |
|  |  |
| RAL | POWŁOKA INOX |
|  |  |
| GOLD W3 | GOLD W4 |
|  | |
| C-35 ANODA CZARNA F40 | |




ZAWIASY DO SZKŁA WT

DO STOSOWANIA W DRZWIACH NA DROGACH EWAKUACYJNYCH

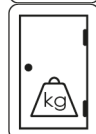
KLASYFIKACJA ZAWIASU WT WG EN 1935:2002 + EN 1935:2002/AC:2003



4/4 - KATEGORIA UŻYTKOWANIA



7/7 - TRWAŁOŚĆ



5/7 - MASA DRZWI PRÓBNYCH




0/1 - ODPORNOŚĆ OGNIOWA



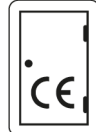
1/1 - BEZPIECZEŃSTWO UŻYTKOWANIA



4/4 - ODPORNOŚĆ NA KOROZJĘ



0/1 - ODPORNOŚĆ PRZECIWWŁAMANIOWA

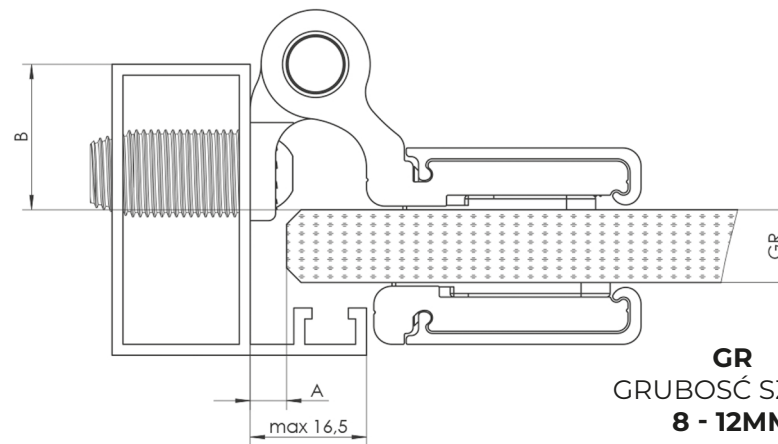
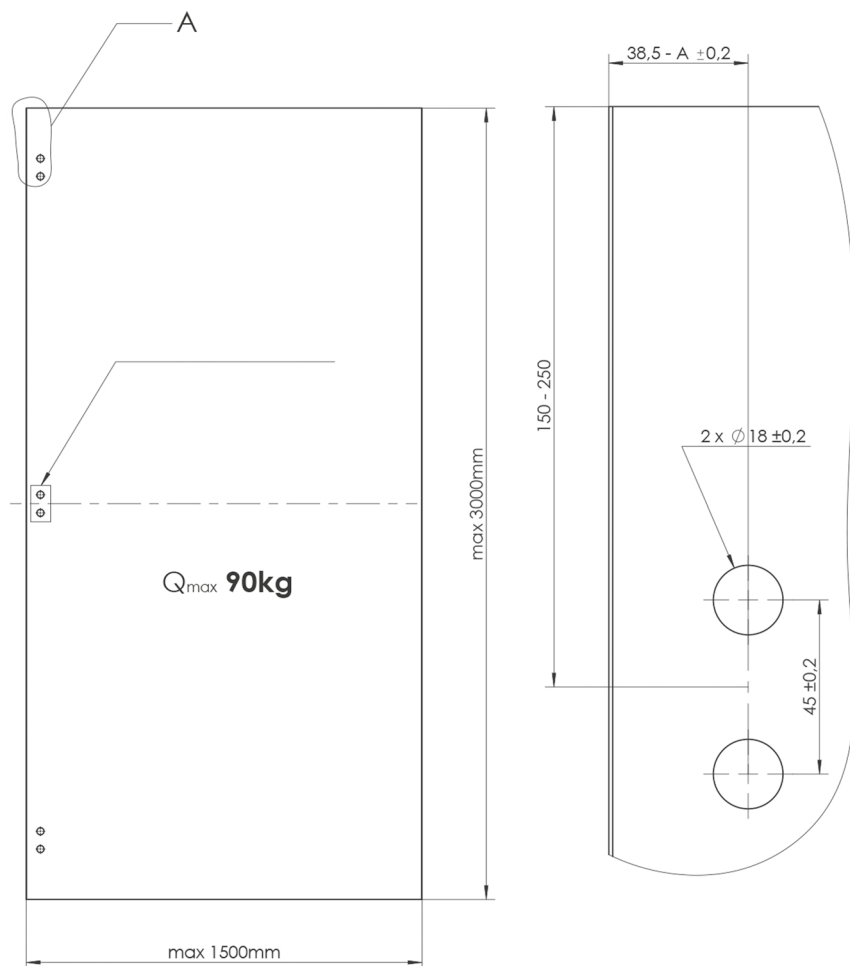


12/14 - KLASA ZAWIASU



OBRÓBKA W TAFLI SZKLANEJ DLA ZAWIASÓW WT

WIDOK A



GR
GRUBOŚĆ SZKŁA:
8 - 12MM

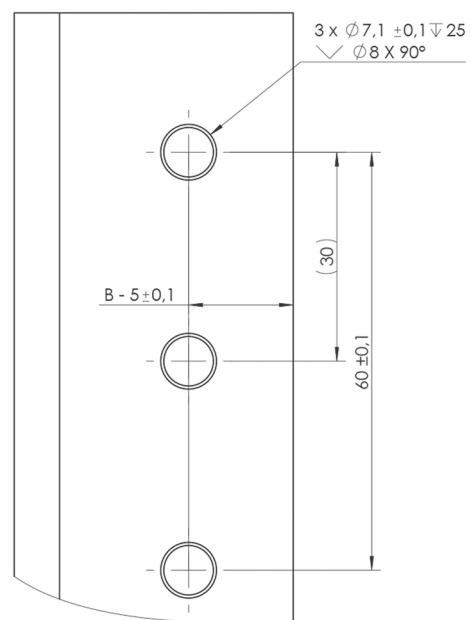
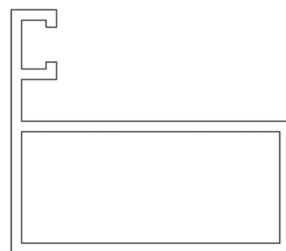
SZCZELINA A [mm]	WYMIAR W SZKLE D [mm]
4	34,5 $\pm 0,2$
4,5	34,0 $\pm 0,2$
5	33,5 $\pm 0,2$
5,5	33,0 $\pm 0,2$
6	32,5 $\pm 0,2$
6,5	32,0 $\pm 0,2$
7	31,5 $\pm 0,2$
7,5	31,0 $\pm 0,2$
8	30,5 $\pm 0,2$



OBRÓBKA W PROFILU DLA ZAWIASÓW WT

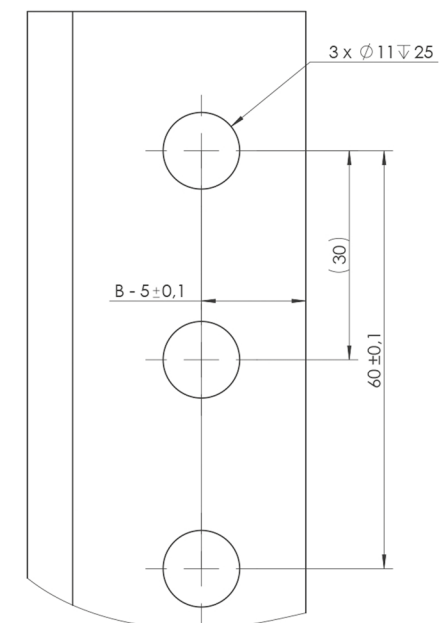
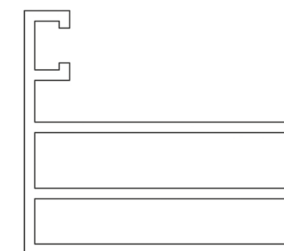
ZESTAW MOCUJĄCY NA NITONAKRĘTKI

PROFILE ALUMINIOWE
LUB STALOWE
Z JEDNĄ ŚCIANKĄ



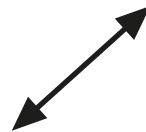
ZESTAW MOCUJĄCY NA DYBLE

PROFILE ALUMINIOWE
Z MINIMUM DWOMA
ŚCIANKAMI,
OŚCIEŻNICE Z PEŁNEGO
MATERIAŁU



REGULACJA ZAWIASÓW DO SZKŁA WT

Regulacja szczeliny
(lewo / prawo)
 $\pm 2,5$ mm



Regulacja
wysokości
 ± 3 mm





WALA Sp. z o.o.
ul. Parkowa 16
43-365 Wilkowice

wala@wala.pl
tel. +48 33 82 72 390
kom. +48 725 70 80 30
www.wala.pl

